

学生网上缴费操作说明

首先，激活统一身份认证系统，具体步骤请参照继续教育学院网站或录取通知书《学生统一身份认证操作说明》。如有问题，请在工作日拨打数字校园咨询电话 68903051。如果已经激活，可直接开始缴费。

接下来开始缴费，先选择缴费途径：

途径 1：企业微信缴费

第一步：登录企业微信，在“工作台”界面中点击“财务服务”



第二步：在“财务服务”中点击“学生服务”里的“学费缴纳”



第三步：进入缴费系统后，在“个人欠费查询”页面，点击“操作”栏中的“我要交费”链接后，进入付款页面。如下图红框所示：

当前页面访问位置：[个人欠费查询](#)

学号：111111111111 姓名：张三 所在院系：物理系		导出Excel	打印		
收费年度	所在班级	收费项目	欠费金额	收费单位	操作
2012		国家英语四级报名费	15.00	教务处	我要交费
收费项目：合计 1项			欠费总额：合计 15.00		

点击“我要交费”，进入网银缴费界面

如果有疑问，请拨打财务咨询电话：68902366（工作日拨打）。

第四步：进入支付界面后，目前企业微信中只支持微信支付，点击“确认支付”付款即可。

校园统一支付平台

支付平台

付款人：
付款人编号：3994
收费项目：学术硕士学费
对接订单号：202139945020150007000040000000000120211115
订单金额：0.01 元
手续费：0.00 元
实际支付总金额：0.01 元

选择支付方式 温馨提示

微信支付 ✔
亿万用户选择，更快更方便

确认支付

第五步：支付前请确认支付的姓名、项目及金额都正确后，再选择支付方式进行支付。如有疑问，请拨打财务咨询电话 68902366（工作日拨打）。

途径 2：通过首都师大 webvpn 系统缴费

第一步：打开手机或电脑浏览器（建议使用谷歌浏览器），在地址栏录入：

<https://v.cnu.edu.cn>



用本人的学号以及统一身份认证密码登录

用户名：学号（可通过录取通知书中查询）


密码：统一身份认证系统激活时填写的密码

第二步：点击“学生缴费”模块

业务系统



第三步：输入统一身份认证账号和密码



用本人的学号以及统一身份认证密码登录

用户名：学号（可通过录取通知书中查询）

密码：统一身份认证系统激活时填写的密码

登录成功后，进入学生缴费系统。

第四步：进入缴费系统后，在“个人欠费查询”页面，点击“操作”栏中的“我要交费”链接后，进入付款页面。如下图红框所示：

当前页面访问位置： [个人欠费查询](#)

学号：111111111111 姓名：张三 所在院系：物理系 导出Excel 打印

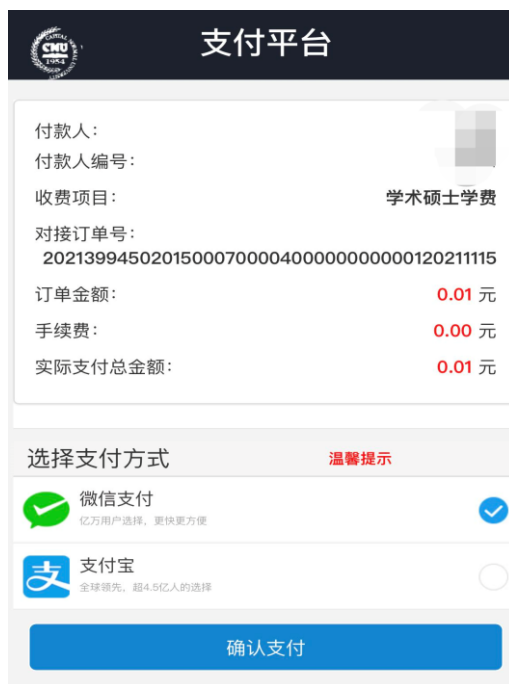
收费年度	所在班级	收费项目	欠费金额	收费单位	操作
2012		国家英语四级报名费	15.00	教务处	我要交费
收费项目：合计 1项			欠费总额：合计 15.00		

点击“我要交费”，进入网银缴费界面

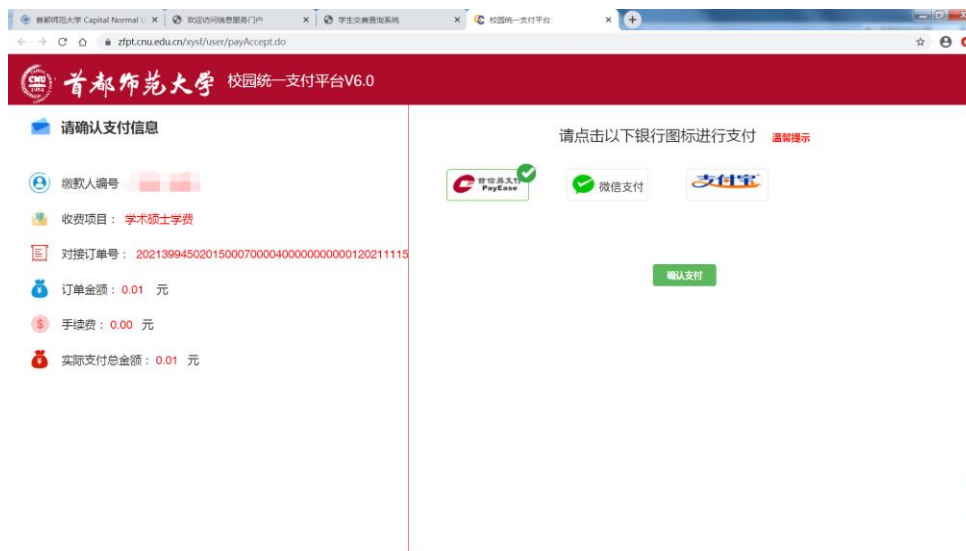
如果有疑问，请拨打财务咨询电话：68902366（工作日拨打）。

第五步：按以下说明进行网上缴费

1、付款页面（手机）：仅支持微信和支付宝支付



2、付款页面（电脑）：支持微信、支付宝、首信易三种支付方式



特别提示：首信易支付支持一般网银用户利用银行网银支付；

第六步：请支付前确认支付的姓名、项目及金额都正确后，选择支付平台进行支付。如有疑问，请拨打财务咨询电话 68902366（工作日拨打）。

3、付款数据查询

付款完成后，数据需经过校财务处进行对账、打印收据等处理后，才能上传到网上供学生查询，时间大约是一个月（节假日顺延）。只要学生登录缴费系统后，在学生欠费页面中显示“无数据”或“缴费已成功，等待财务处处理”即可认定已缴费。

业务总体操作流程：

